

Duurzaam, ecologisch, *natuurlijk!*
Durable, ecologique, naturellement!



Altech

www.altechkachels.com
www.altechpoeles.com

2013/2014

Altech

Vertrouwde kwaliteit

Door onze 30 jarige ervaring met haarden en kachels kunnen onze producten voldoen aan de hoogste Europese normen. Ons unieke concept met speksteen in een raamwerk van gietijzer heeft zich in de afgelopen 30 jaar ruimschoots bewezen. De duurzaamheid van deze combinatie is bijna spreekwoordelijk.

Qualité fiable

De par notre expérience de 30 ans en matière de cheminées et de poêles, nos produits satisfont aux normes européennes les plus exigeantes. En l'espace de 30 ans, notre concept unique de pierre stéatite montée sur une armature de fonte a su faire ses preuves. La résistance de cette combinaison de matériaux est désormais quasi proverbiale.


Altech

www.altechkachels.com
www.altechpoeles.com

Vakmanschap	L'artisanat	3	Gastronom	Gastronom	12
Torus	Torus	4	Eclips Aqua	Eclips Aqua	13
Ecosy	Ecosy	6	Techniek	Technique	14
Vision	Vision	8	Kleuren	Couleur	15
Eclips	Eclips	10			






 Uw Altech speksteenkachel is het resultaat van het vakmanschap van slechts 1 man. Hij zal ze persoonlijk signeren.

Altech maakt steeds gebruik van de modernste technologieën, zoals kachels die zelf de luchttoevoer regelen.

Een hoog verbrandingsrendement geldt voor alle Altech kachels. En de ruit blijft echt schoon, zodat u deze gewoon zult vergeten wanneer u van het vlammen spel geniet.


 Chaque poêle Altech en stéatite est le résultat du travail d'un seul artisan.

Altech utilise les technologies les plus avancées, telles que celles permettant l'autorégulation de l'arrivée d'air. Le haut rendement de combustion est une des caractéristiques principales des

poêles Altech. De plus la vitre restant propre, vous l'oubliez quand vous savourez le jeu des flammes.

TORUS

 Het tijdloze strakke ontwerp van de Torus serie past uitstekend in de woonkamer van nu, en zal over 15 jaar nog steeds aansluiten bij de rest van uw interieur. Deze serie houtkachels overleeft elke modegril met glans. Maar ook om milieu en economische redenen is de Torus een uitblinker. Haar rendement en warmteafgifte zijn ook in de toekomst nog maatgevend. De grote massa steen (de totale steendikte van de verbrandingsruimte is 7,5 cm) die in de Torus-serie wordt gebruikt zorgt voor een grote warmteopslag.

 Le design intemporel aux lignes bien droites de la série Torus s'intègre parfaitement dans la salle de séjour contemporaine mais, dans 15 ans, il sera encore d'actualité et toujours en étroite harmonie avec le reste de votre intérieur. Cette gamme de poêles à bois résiste avec panache aux caprices de la mode. Mais aussi en ce qui concerne l'environnement et des aspects économiques, le Torus est un champion. Son rendement et son rayonnement de chaleur resteront, dans le futur, des facteurs déterminants qui continueront de faire référence. L'importante masse de pierre utilisée sur la série Torus (la pierre atteint, au niveau du foyer, une épaisseur de 7,5 cm) garantit un stockage de chaleur important.

Altech

www.altechkachels.com
www.altechpoeles.com





Torus

In de basisuitvoering is de Torus mooi compact en kan zij zelfs in de meeste schouwen worden geplaatst. Maar ook bij plaatsing op een verhoging komt dit model prima tot uiting.

La version de base du Torus associe beauté et compacité, ce dernier facteur lui permettant de trouver aisément place dans la majorité des cheminées. Le positionnement de ce modèle sur un socle lui donne encore un « rayonnement » encore plus attractif.



*Torus
pootjes/pieds*

De pootjes onder het basismodel geven hem extra hoogte en sierlijkheid. Door de verhoging van 12 cm wordt de bediening nog eenvoudiger. Een verborgen deurgreep en regelknop zijn standaard bij elke Torus.

Les pieds, dont est doté le modèle de base, augmentent sa hauteur et son élégance. Ce gain en hauteur de 12 cm facilite sensiblement la manipulation du poêle. Chaque poêle de la gamme Torus est doté d'une poignée intégrée et d'un bouton de réglage.



*Torus
Depot*

Door het toevoegen van een houtvak wordt de Torus Depot een ranke verschijning. Het zicht op het vuur is optimaal vanuit uw luie stoel. U zult uren genieten van het vlammspel en de aangename stralingswarmte.

L'ajout d'une réserve à bois donne au Torus Depot encore plus de sveltesse. Bien au chaud dans votre fauteuil, vous regardez droit dans le cœur du foyer où danse le feu. De longues heures durant, vous jouirez du spectacle toujours changeant des flammes mais aussi de l'agréable rayonnement de chaleur.




*Torus
Depot pootjes/pieds*

Zoals elke Altech kachel kan ook de Torus Depot uitgevoerd worden met pootjes. Uw vloer loopt hierdoor prachtig zichtbaar onder de kachel door.


Comme chacun des poêles Altech, le Torus Depot peut être fourni, lui aussi, avec pieds. Votre plancher restera ainsi visible sous le poêle.

	Hoogte Hauteur	Breedte Largeur	Diepte Profondeur	Boven aansluiting Raccordement par le haut	Aansluiting Raccord	Thermost. reg. Automatique	Warmte afgifte Capacité de chauffage	Capaciteit Puissance	Gewicht Poids
<i>Torus</i>	73 cm	51 cm	42 cm	✓	150 mm	X	40 - 135 m ³	3-8 kW	180 kg.
<i>Torus pootjes/pieds</i>	82 cm	51 cm	42 cm	✓	150 mm	X	40 - 135 m ³	3-8 kW	185 kg.
<i>Torus Depot</i>	108 cm	51 cm	42 cm	✓	150 mm	X	40 - 135 m ³	3-8 kW	240 kg.
<i>Torus Depot pootjes/pieds</i>	117 cm	51 cm	42 cm	✓	150 mm	X	40 - 135 m ³	3-8 kW	245 kg.



 **ECOLOGY & COSINESS**
smelten samen.

De Altech ECOSY is een geheel nieuw model houtkachel met een vertrouwde uitstraling. Het verbrandingssysteem is een doorontwikkeling van de bekende technieken in de Altech Vision. Zo wordt er gestookt in een 50cm brede verbrandingskamer waardoor ook grotere blokken hout moeiteloos kunnen worden gebruikt.

 **ÉCOLOGIE & CONVIVIALITÉ**
se rejoignent.


Le poêle à bois Altech ECOSY est un modèle flambant neuf au look familier. Son système de combustion est le fruit du perfectionnement des techniques éprouvées de la série Altech Vision. La chambre de combustion d'une largeur près de 50 cm permet ainsi d'utiliser également sans aucune difficulté des bûches plus volumineuses.

Altech


www.altechkachels.com
www.altechpoeles.com





 Het volledig dubbelwandige speksteen (5cm aan de buitenzijde en 2,5 cm inwendig) geeft de haard haar grote warmteopslagcapaciteit zodat u de aangename “zonne-warmte” nog 10 uur voelt nadat het laatste blok hout is opgebrand.

De bediening van de kachel is spreekwoordelijk eenvoudig, slechts met één knop bedient u de hele kachel. De ECOSY zorgt zelf voor de optimale verbranding. Dit geeft u altijd het maximale rendement van uw hout en zorgt direct voor een minimum aan uitstoot van schadelijke stoffen.

 Grâce à la paroi double intégralement composée de stéatite (5 cm à l'extérieur et 2,5 cm à l'intérieur), ce poêle possède une grande capacité d'accumulation de la chaleur, vous procurant encore cette agréable sensation de “rayonnement du soleil” jusque 10 heures après la fin de la combustion.

Avec un seul bouton pour faire fonctionner l'ensemble, son utilisation est un jeu d'enfant. Votre poêle ECOSY se charge lui-même d'une combustion parfaite. Vous assurez ainsi en permanence le rendement optimal de votre bois, tout en limitant au minimum les émissions.

	Hoogte <i>Hauteur</i>	Breedte <i>Largeur</i>	Diepte <i>Profondeur</i>	Boven aansluiting <i>Raccordement par le haut</i>	Aansluiting <i>Raccord</i>	Eenknops bediening <i>Réglage simple</i>	Warmte afgifte <i>Capacité de chauffage</i>	Capaciteit <i>Puissance</i>	Gewicht <i>Poids</i>
<i>Ecosy</i>	80 cm	61 cm	43 cm	achter is optie	150 mm	X	45 - 210 m ³	3,5 - 11 kW	210 kg.
<i>Ecosy Depot</i>	100 cm	61 cm	43 cm	à l'arrière est option	150 mm	X	45 - 210 m ³	3,5 - 11 kW	260 kg.

Vision

 Er bestaat geen beter kachelmateriaal dan speksteen, want deze natuursteen is zelfs hittebestendiger dan gietijzer. Het accumuleert warmte op zeer efficiënte wijze en verspreidt een weldadige stralingswarmte, ook lang nadat het vuur is uitgedoofd. Reeds sinds 1983 produceert Altech een unieke speksteenkachel in een gietijzeren raamwerk. Dit samengaan is niet alleen mooi, maar biedt ook vele praktische voordelen.

 Il n'y a pas de meilleur matériau pour un poêle que la stéatite, car cette pierre naturelle est même encore plus résistante à la chaleur que la fonte. Elle emmagasine de la chaleur de manière très efficace et répand cette chaleur bienfaisante et rayonnante encore longtemps après que le feu soit éteint. Depuis 1983 déjà, Altech fabrique des poêles exclusifs mariant la fonte et la pierre stéatite. Le mot d'ordre est la technique, l'esthétique et la qualité.

Altech

www.altechkachels.com
www.altechpoeles.com





Vision

De Vision verdient haar naam ten volle. Dit paradepaardje van Altech levert de warme pracht van het houtvuur in een stijlvolle, sobere verpakking. En natuurlijk het volle rendement van heerlijke stralingswarmte. Aansluiting boven of achter mogelijk.

Le poêle Vision porte bien son nom. Ce "maitre-achat" au style très typé de chez Altech offre une large vision sur le feu, tout en dégageant une généreuse chaleur rayonnante. Raccordement au dessus ou à l'arrière.



Vision Plus

De Vision Plus is qua uitvoering gelijk aan de Vision Gourmet, maar dan met een warmhoudvak in plaats van een bakoventje.

Le Vision Plus est semblable au Vision Gourmet, mais ici, le four fermé est remplacé par un compartiment ouvert permettant de garder les plats au chaud.



Vision Gourmet

Deze kachel en bakoven ineen is de Vision Gourmet, met de charme van Bourgondisch kokkerellen er letterlijk bovenop. Het ovenvenster biedt u ruim zicht op uw ovenschotel of pizza.

Ce combiné «poêle et four» ajoute au plaisir du feu, le bonheur de faire mijoter de bons petits plats. La vitre permet une vue optimale sur vos rôtis, gratins ou pizzas.




Vision Canada


Voor diegenen die een oven of warmhoudvak niet op prijs stellen is het mogelijk een eigen familie-wapen, initialen of tekening te laten zandstralen volgens een geheel nieuwe techniek. Deze Vision Canada geeft een unieke en individuele uitstraling.

Pour ceux qui ne veulent pas spécialement un four ou un compartiment pour garder les plats au chaud, il est possible de faire graver par sablage les armoiries de la famille, ses initiales ou un dessin. Votre poêle Vision sera ainsi personnalisé.

	Hoogte <i>Hauteur</i>	Breedte <i>Largeur</i>	Diepte <i>Profondeur</i>	Verwisselbare aansluiting <i>Connection interchangeable</i>	Hoogte aansluiting <i>Hauteur raccordement</i>	Aansluiting <i>Raccord</i>	Thermost. reg. <i>Automatique</i>	Warmte afgifte <i>Capacité de chauffage</i>	Capaciteit <i>Puissance</i>	Gewicht <i>Poids</i>
<i>Vision</i>	71 cm	69 cm	66 cm	✓	54 cm	150 mm	✓	80 - 180 m ³	5-13 kW	220 kg.
<i>Vision Plus</i>	101 cm	69 cm	66 cm	X	54/83 cm	150 mm	✓	80 - 180 m ³	5-13 kW	310 kg.
<i>Vision Gourmet</i>	101 cm	69 cm	66 cm	X	54/83 cm	150 mm	✓	80 - 180 m ³	5-13 kW	310 kg.
<i>Vision Canada</i>	101 cm	69 cm	66 cm	X	54/83 cm	150 mm	✓	80 - 180 m ³	5-13 kW	310 kg.

Eclips

 Door de modulaire opbouw met losse componenten is het basismodel Eclips aan te vullen met een houtvak, een bakoven en/of een warmhoudvak. Deze modules zijn ook achteraf eenvoudig aan de basis Eclips toe te voegen.

 Grâce à sa construction par modules séparés, le modèle de base Eclips peut être complété par un compartiment réserve à bois, un four et/ou un chauffe-plat. Ces modules peuvent être ajoutés ultérieurement et facilement au module de base Eclips.

Altech

www.altechkachels.com
www.altechpoeles.com





Eclips



*Eclips
Consol*



*Eclips
Depot*



*Eclips
Gourmet*



*Eclips
Complet*

Het niet uitstekende van hendels en het onzichtbare bedieningspaneel scheppen eenvoud met oog voor detail. Deze stralingswarmtebron kan ook uitstekend in een hoek geplaatst worden zonder ruimteverlies. Aansluiting op het rookkanaal kan zowel boven of achter.

Une ligne sobre sans poignées saillantes, simplicité dans les moindres détails. Ce nouveau concept de poêle offre la possibilité de le poser le long d'un mur, dans un coin en prenant un minimum de place. Le raccordement sur le conduit de fumées peut se faire aussi bien au dessus qu'à l'arrière.

Door de toepassing van een console wordt de Eclips, zowel letterlijk als figuurlijk, op een voetstuk geplaatst. Dit model biedt u een optimale bediening en vuurzicht. Het ranke en optisch zwevende design past uitstekend in een modern interieur.

De par l'utilisation d'une console, l'Eclips se trouve, au propre et au figuré, placé sur un piédestal. Ce modèle vous offre une commande et une vision de foyer optimales. Son design élancé et aérien s'accorde parfaitement avec tous les intérieurs modernes.

De strakke ovale vorm van de Eclips oogt bijzonder modern en krachtig. Het handige en ruime houtvak verhoogt de vuurplaats, zodat het zicht op het vuur nog verbeterd. Voor een nog strakker design kunnen ook de pootjes weggelaten worden.

La forme ovale sobre de l'Eclips Depot est moderne et dynamique. Le compartiment à bois pratique et spacieux surélève le foyer, rendant ainsi le feu encore plus attrayant. Pour la sobriété, il est possible de supprimer les pieds.

De praktische bakoven brengt de gezellige sfeer van het koken in uw woonkamer en staat u toe een ovenschotel vanuit uw zetel in de gaten te houden. Bakken met stralingswarmte beschermt de smaak van het voedsel, gekruid met de geur van het houtvuur.

Ce four pratique apporte une ambiance culinaire conviviale dans votre salle de séjour et vous permet de gérer depuis votre salon la cuisson du plat mis à mijoter. La cuisson dans un four à chaleur rayonnante protège le goût des aliments et les rehausse d'un léger parfum de feu de bois.


Het paradepaardje uit de Eclips Serie biedt topkwaliteit in comfort en gezelligheid. De licht gebogen ruit biedt een optimaal zicht op het vuur. De automatische luchttoevoer verzekert een schone verbranding en een hoog rendement.


Cette version, fleuron de la série Eclips, allie qualité, confort et ambiance chaleureuse. La vitre légèrement cintrée permet une vue optimale sur le feu. L'arrivée d'air automatique assure une combustion propre, complète et un haut rendement.

	Hoogte Hauteur	Breedte Largeur	Diepte Profondeur	Verwisselbare aansluiting Connection interchangeable	Hoogte aansluiting Hauteur raccord	Aansluiting Raccord	Thermost. reg. Automatique	Warmte afgifte Capacité de chauffage	Capaciteit Puissance	Gewicht Poids
<i>Eclips</i>	80 cm	62 cm	42 cm	✓	63 cm	150 mm	✓	40-150 m ³	4-8,5 kW	190 kg.
<i>Eclips Consol</i>	100 cm	62 cm	42 cm	✓	83 cm	150 mm	✓	40 - 150 m ³	4-8,5 kW	235 kg.
<i>Eclips Depot</i>	111 (100*) cm	62 cm	42 cm	✓	94 (83*) cm	150 mm	✓	40 - 150 m ³	4-8,5 kW	265 (250*) kg.
<i>Eclips Gourmet</i>	111 cm	62 cm	42 cm	✓	95 cm	150 mm	✓	40 - 160 m ³	4-9 kW	270 kg.
<i>Eclips Complet</i>	144 (130*) cm	62 cm	42 cm	✓	125(113*) cm	150 mm	✓	40 - 160 m ³	4-9 kW	345 (330*) kg.

* zonder poten / sans pieds

Gastronom

 De Gastronom uitvoeringen van Altech geven een extra functie aan de speksteenhaard. Deze kachels hebben een keramische of stalen kookplaat die direct door het vuur wordt verhit. Bij de Gastronom Gourmet kunt u stoken in de bakoven waardoor een zeer snelle opwarming van de kookplaat wordt gerealiseerd. Vraag uw dealer naar de speciale Gastronom folder.

 Les versions Gastronom des Altech offrent une fonction supplémentaire aux poêles en stéatite. Ces poêles ont une plaque de cuisson en acier ou en vitro-céramique qui est chauffée directement par le feu. Vous pouvez faire du feu directement dans le four du Gastronom, ce qui permet de chauffer très rapidement la plaque de cuisson. Demandez à votre revendeur la brochure spéciale des Gastronom.




Altech


www.altechkachels.com
www.altechpoeles.com

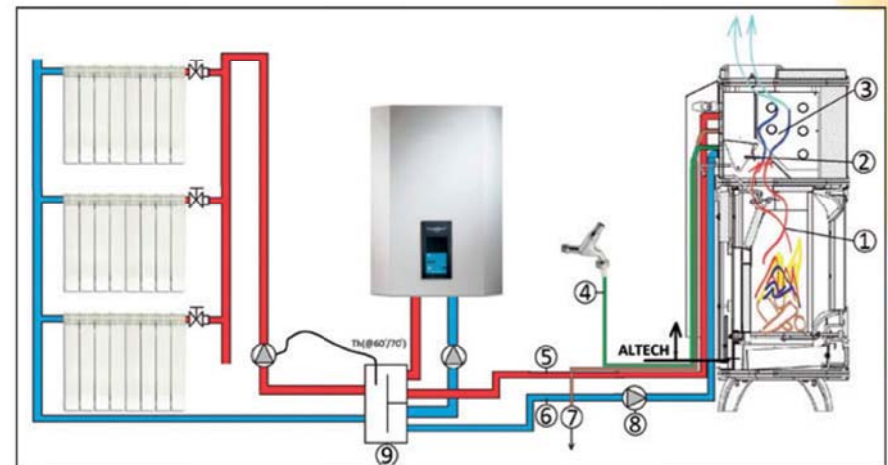


Eclips aqua



 Warmte waar u ook maar wilt. De Aqua variant binnen de Eclips serie wordt aangesloten op de CV-installatie. Hierdoor heeft u in het hele huis warmte van de houtkachel. Door de unieke plaatsing van de warmtewisselaar in de haard heeft de verbranding van het hout geen nadelige gevolgen en hierdoor blijft het zeer hoge rendement van 89% gehandhaafd. U kunt zelf de keuze maken of er meer warmte naar de CV gaat of dat de woonkamer meer warmte nodig heeft. Heeft u al interesse? De dealer heeft meer informatie.

 De la chaleur, partout où vous la souhaitez. La variante Aqua de la série Eclips se connecte au système de chauffage central. Ce faisant, vous transférez la chaleur de votre poêle à bois partout dans la maison. De par le positionnement particulièrement bien étudié de l'échangeur thermique, la combustion n'est pas influencée de façon négative et le rendement élevé de 89 % est maintenu. Vous avez la possibilité de jouer sur la répartition de chaleur, en donnant plus au chauffage central ou en gardant plus pour la salle de séjour.



Techniek

 Altech heeft met de Eclips-serie een houthaard op de markt gebracht die qua verbrandingstechniek en rendement zijn gelijk niet kent. Er is gebruik gemaakt van een uniek rookgeleidingssysteem in de haard waarbij de afgelegde weg van de rookgassen bij het basis-model al meer dan 2 meter bedraagt. Gedurende deze lange weg kunnen de rookgassen hun warmte afgeven aan het speksteen. Hierdoor, en door gebruik te maken van een bi-metaal gestuurde primaire en secundaire luchtregeling, wordt een zeer hoog rendement verkregen van 87% (en 89% bij half vermogen) met een daarbij behorend verrassend laag houtverbruik.

Dat de Eclips-serie een zeer moderne haard is blijkt ook uit de mogelijkheid om deze te voorzien van een buitenluchtaansluiting welke de gehele luchttoevoer voor het verbrandingsproces verzorgt (primaire-, secundaire- en ruitbeluchting). Hiermee wordt het gehele verbrandingsproces afgesloten van de woonkamer. Eventuele afzuigkappen en centrale afzuigsystemen hebben geen invloed meer op het verbrandingsproces.

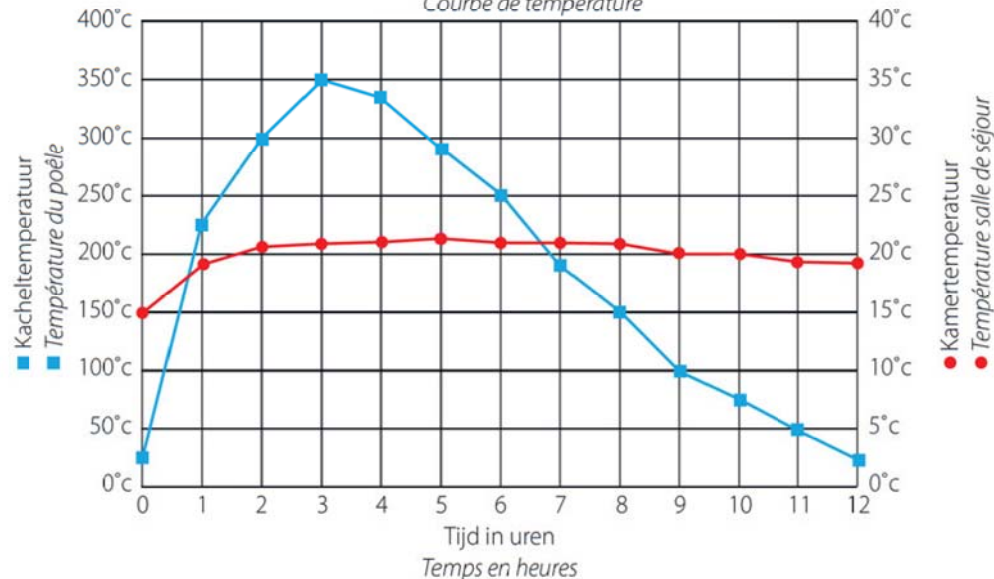
De Altech kachels zijn zowel aan de binnenzijde als de buitenzijde opgebouwd uit speksteen, dit heeft als voordeel dat er een grote massa speksteen wordt gebruikt. Deze speksteen massa zorgt voor de warmteaccumulatie zodat ook nadat het vuur gedoofd is de haard nog 6 tot 12 uur (afhankelijk van model, te verwarmen ruimte en buitentemperatuur) warmte afgeeft.

Altech


www.altechkachels.com
www.altechpoeles.com



Temperatuurverloop
Courbe de température



Technique

 Avec la série Eclips, Altech a apporté sur le marché un poêle à bois qui ne connaît pas son pareil quant à la technique de combustion et son rendement. Et ceci grâce à l'utilisation d'un système unique de conduits de fumée dans le poêle où le chemin parcouru par les gaz de fumée dans le modèle de base mesure plus de 2 mètres. Durant ce long parcours, les gaz de fumée transmettent leur chaleur à la pierre stéatite. Par conséquent, et grâce à l'utilisation d'un réglage par bimétal de l'air primaire et secondaire, un rendement très élevé de 87% (et 89% à mi-puissance) est obtenu avec une consommation de bois étonnamment basse.

Que la série Eclips soit bien un poêle moderne ressort également de la possibilité de l'équiper d'un raccordement à l'air extérieur qui assure toute l'amenée d'air pour le processus de combustion (aération primaire, secondaire et la ventilation de la vitre). De cette façon, tout le processus de combustion est isolé de la salle de séjour. Des hottes aspirantes éventuelles et systèmes de ventilation centraux n'ont plus d'influence sur le processus de combustion.

Les parois intérieures ainsi que les parois extérieures des poêles Altech sont constituées de pierre stéatite et cela signifie qu'une masse importante de pierre stéatite est utilisée ce qui est un grand avantage. Cette masse de pierre stéatite assure une accumulation optimale de la chaleur, si bien qu'après avoir été éteint, le poêle continue à rayonner de la chaleur pendant encore 6 à 12 heures (suivant le modèle, la pièce à chauffer et la température extérieure).

Ongekende kleurmogelijkheden

Altech is uniek in haar vele kleurmogelijkheden, zo kunt u kiezen uit 6 verschillende speksteenvarianten en 3 kleuren voor het gietijzer.

Uitvoering Uni heeft een gelakte steen die in alle mogelijke gietijzerkleuren kan worden geleverd. Deze nieuwe mogelijkheid geeft ook de mensen die niet van de speksteenkleuren houden de mogelijkheid om te genieten van de stralingswarmte en warmteopslagcapaciteiten van de Altech kachels.

Een zeer chique steenkleur is Koningsblauw. Deze donkere steen wordt uitsluitend gevonden in enkele kleinere speksteengroeven in Brazilië. Dit maakt de Koningsblauwe haarden exclusief en uniek.

Combinaisons inouïes de couleurs

Chez Altech, les possibilités de combiner les couleurs entre elles sont sans précédent, et vous pouvez choisir parmi 6 variétés de pierre stéatite et 3 couleurs pour la fonte. Des dizaines de combinaisons vous donnent la possibilité de faire votre choix personnel.

La version Uni a une pierre laquée qui peut être livrée dans toutes les couleurs de fonte possibles. Cette nouvelle possibilité offre aux personnes qui n'apprécient pas particulièrement l'aspect de

la pierre stéatite l'avantage de profiter tout de même de la chaleur rayonnante et des capacités d'accumulation de chaleur des poêles Altech.

Bleu Royal est une couleur de pierre stéatite très chic. Cette pierre foncée ne se trouve que dans quelques petites carrières de pierre stéatite au Brésil. Nos poêles Bleu Royal sont donc uniques et exclusifs.



Naturel
Naturel



Uni
Uni



Zijdeglans
Poli bleu



Wildblauw
Bleu sauvage



Koningsblauw
Bleu Royale

Kleur speksteen Couleur de stéatite



Naturel
Naturel



Uni
Uni



Zijdeglans
Poli bleu



Wildblauw
Bleu sauvage



Koningsblauw
Bleu Royal

Kleur gietijzer Couleur de fonte



Zwart
Noir



Antraciet
Antracite



Lichtgrijs
Gris Clair




Altech


De Zwaan 3 NL-1601 MS, Enkhuizen Holland
T +31 (0)228 53 02 30, F +31 (0)228 32 17 93
info@altechkachels.com

www.altechkachels.com
www.altechpoeles.com



 Het minste wat u kunt doen, is een bezoek aan de toonzaal van uw lokale Altech dealer. Want er is één kwaliteit van onze speksteenkachels die we onmogelijk op papier kunnen overbrengen. Het is de behaaglijkheid van onze speksteenwarmte, die ons product zo populair heeft gemaakt. En uiteraard mag u er even blijven genieten.

De afbeeldingen in deze folder kunnen afwijken wat betreft kleuren en uitvoeringsdetails van de uiteindelijke modellen.

 Allez sans hésiter découvrir les poêles Altech chez nos revendeurs spécialisés. Vous ne trouverez jamais sur papier la sensation de la douce chaleur par rayonnement que produisent les poêles Altech. Chaque Altech installé, fait un client satisfait.

Les reproductions dans ce dépliant peuvent diverger des modèles finis quant aux nuances et aux détails d'exécution.

Dealer *Spécialiste*